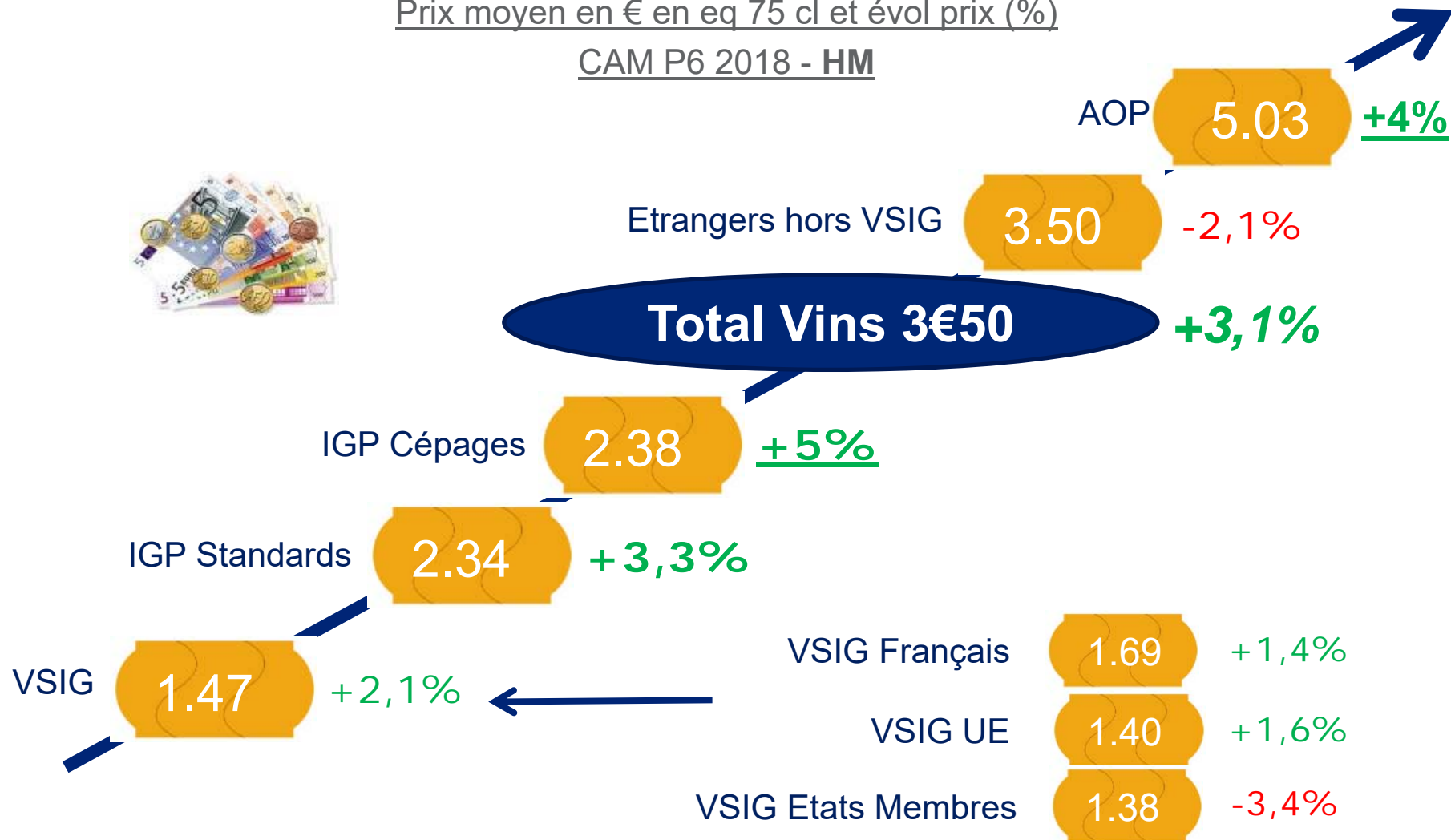


La hausse des prix est deux fois plus rapide que l'année passée avec des AOP qui dépassent le seuil de 5€/bouteille.

Prix moyen en € en eq 75 cl et évol prix (%)

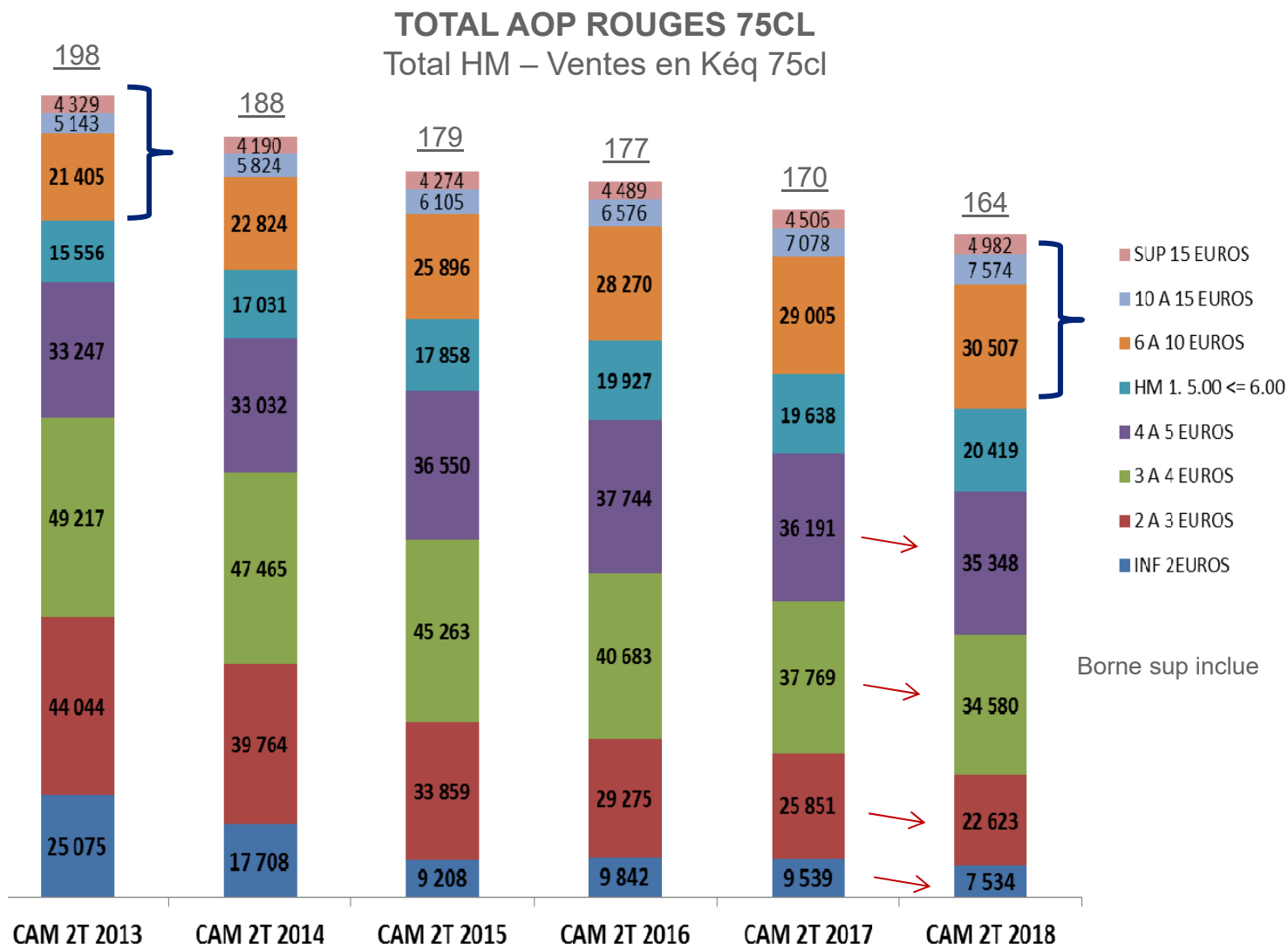
CAM P6 2018 - HM



Les volumes perdus au sein des AOP rouge le sont sous les 5€.
 La part des ventes >6€/col est passée de 16 à 26% des ventes en 5 ans.

Ventes totales
 En M Cols

	2018 vs 2013
INF 2EUROS	-17 541
2 A 3 EUROS	-21 421
3 A 4 EUROS	-14 637
4 A 5 EUROS	2 101
5 A 6 EUROS	4 863
6 A 10 EUROS	9 102
10 A 15 EUROS	2 432
SUP 15 EUROS	653

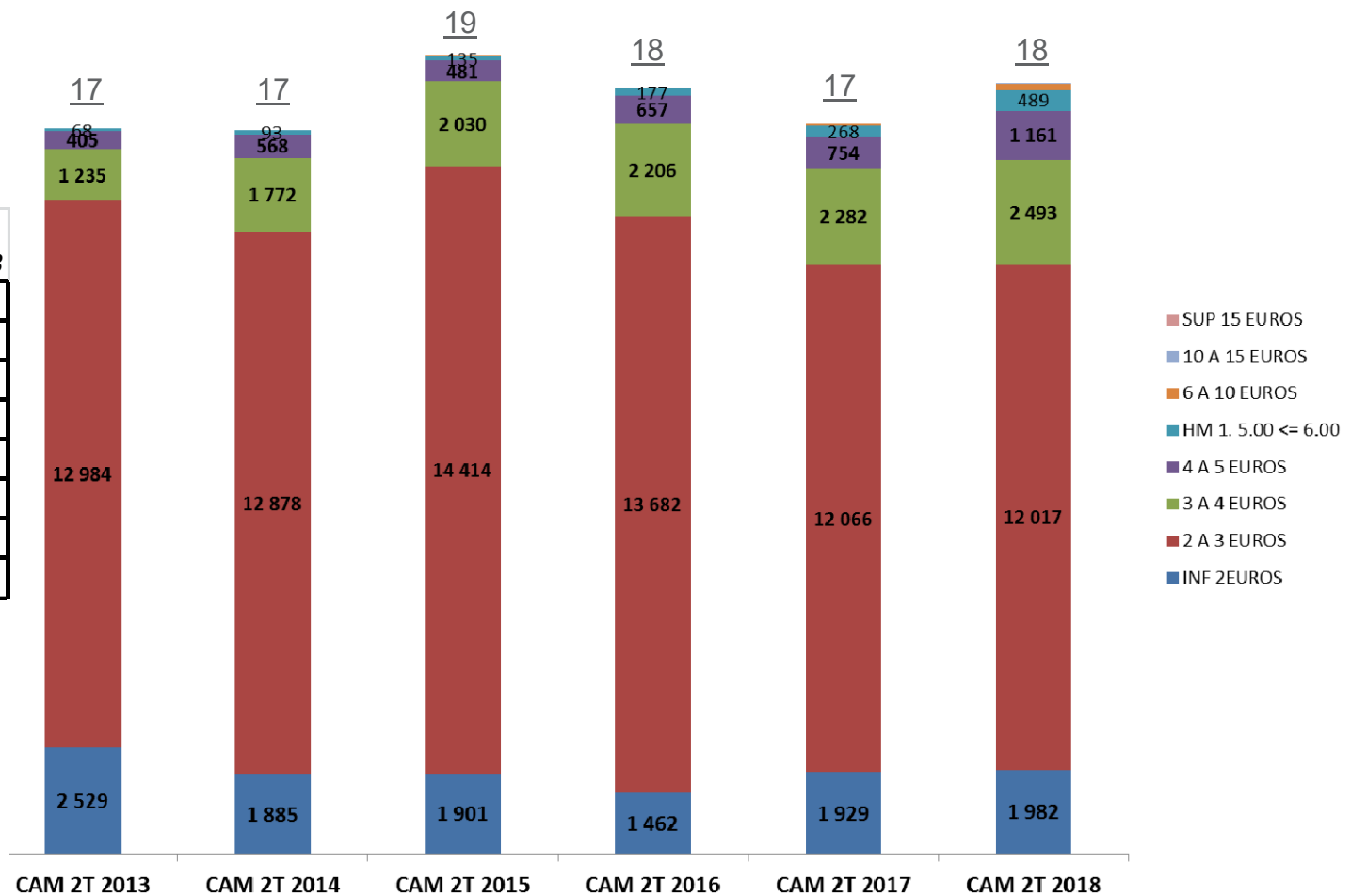


Dans le même temps, les IGP Cép rouge se valorisent aussi mais ne récupèrent pas les volumes perdus par les AOP.
 (leur part >3€ passe de 10 à 20% entre 2013 et 2018)

TOTAL IGP Cép ROUGES 75CL
 Total HM – Ventes en Kég 75cl

Ventes totales
 En M Cols

	2018 vs 2013
INF 2EUROS	-548
2 A 3 EUROS	-967
3 A 4 EUROS	1 258
4 A 5 EUROS	756
5 A 6 EUROS	421
6 A 10 EUROS	136
10 A 15 EUROS	2
SUP 15 EUROS	0

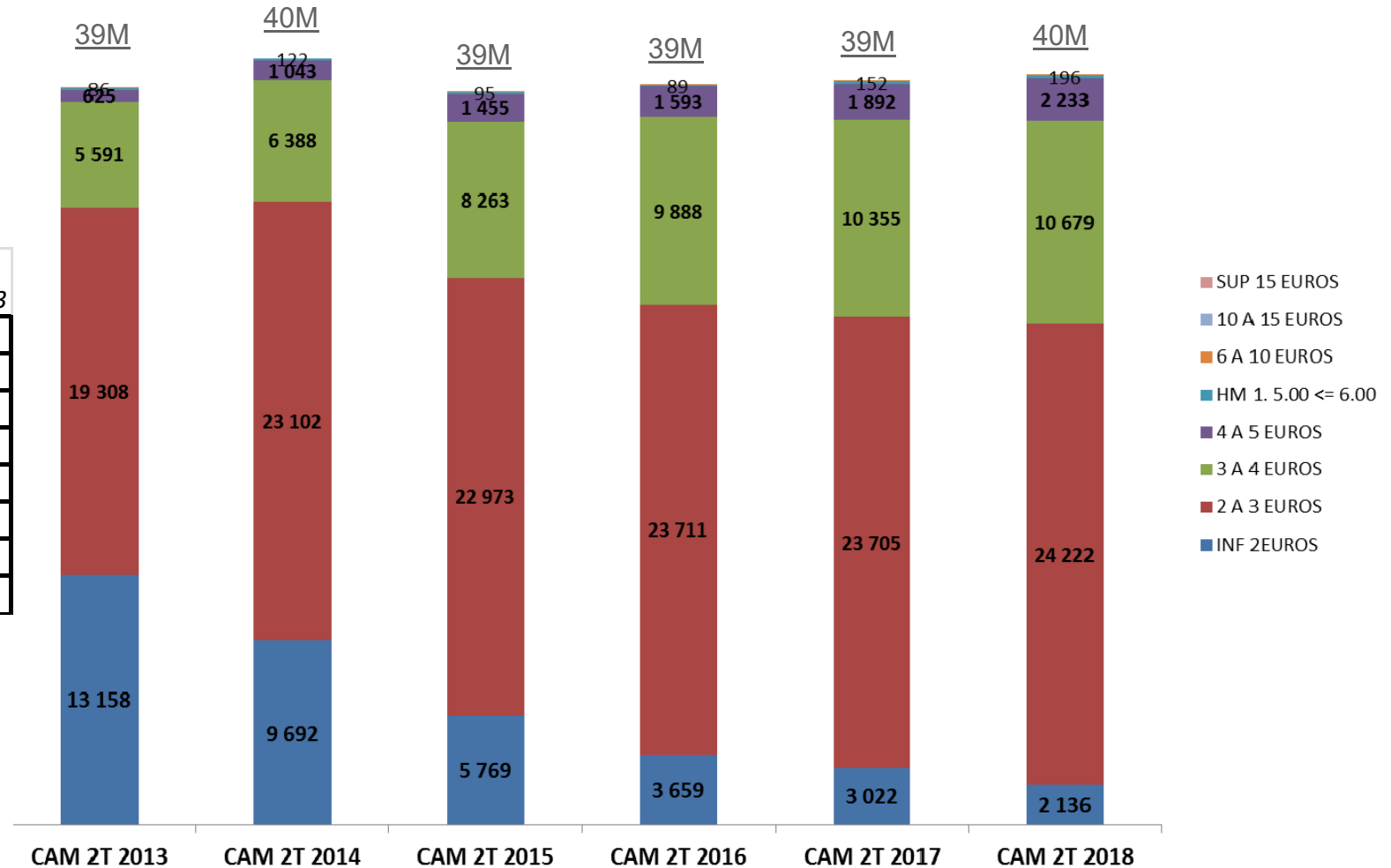


Les BIB AOP rouge non plus ne récupèrent pas ce que les 75cl ont perdu : leur total est stable avec la « disparition » de la tranche <2€ qui est récupérée par les tranches 2 à 5€.

TOTAL AOP ROUGES BIB Total HM – Ventes volumes

Ventes totales

	2018 vs 2013
INF 2EUROS	-11 022
2 A 3 EUROS	4 913
3 A 4 EUROS	5 088
4 A 5 EUROS	1 608
5 A 6 EUROS	110
6 A 10 EUROS	41
10 A 15 EUROS	0
SUP 15 EUROS	0



Pas de récupération des volumes perdus en 75cl par le AOP par les BIB IGP : ils s'effondrent à cause des tranches <2€.

TOTAL IGP Cép ROUGES BIB
Total HM – Ventes volumes

Ventes totales

	2018 vs 2013
INF 2EUROS	-23 159
2 A 3 EUROS	9 971
3 A 4 EUROS	943
4 A 5 EUROS	24
5 A 6 EUROS	0
6 A 10 EUROS	0
10 A 15 EUROS	0
SUP 15 EUROS	0

